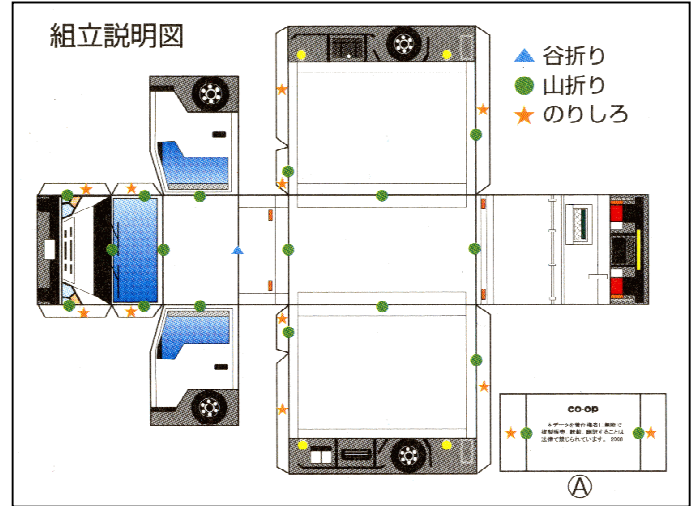
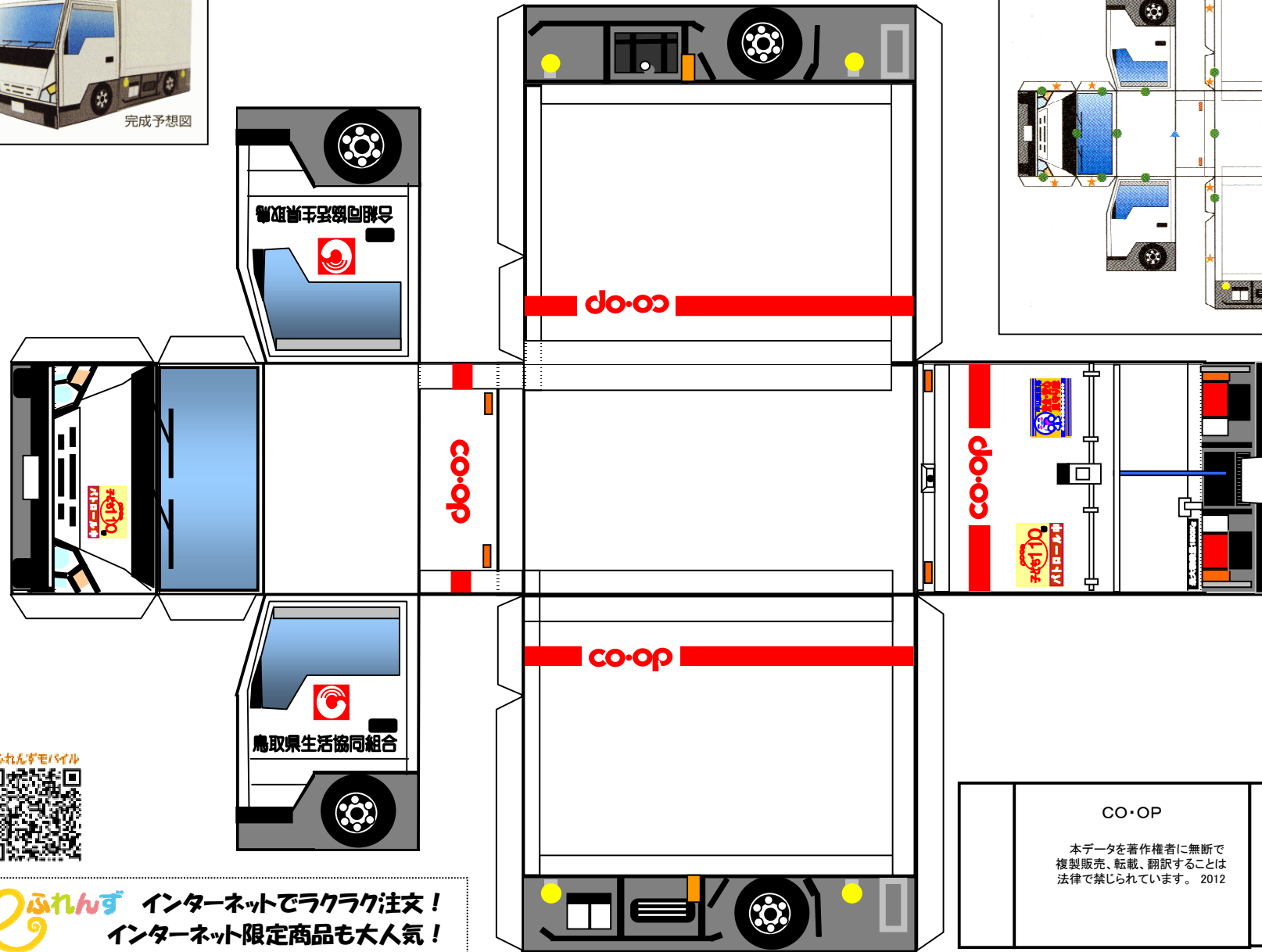
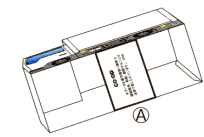




鳥取県生活協同組合 配送車両 ペーパークラフト



- 作り方
- 用意するもの
 カッター、ハサミ、定規
 接着剤（木工用ボンドがオススメ）
1. 太線に沿って切り抜く。
 2. ●印は山折り、▲印は谷折り
 3. ★印（のりしろ）に接着剤をつけて貼っていく。
 4. 最後に㊸を底に貼ってできあがり。



CO-OP

本データを著作権者に無断で複製販売、転載、翻訳することは法律で禁じられています。2012

- ご注意
- ・カッターやハサミなど刃物の取り扱いには十分にご注意ください。
 - ・接着剤を使用する際は、室内の換気を十分に行ってください。
 - ・小さなお子様だけの組み立ての場合、保護者の方が付き添ってください。



えふれんず インターネットでラクラク注文！
 インターネット限定商品も大人気！
<https://www.cws.coop/csnet/>
 CSネット えふれんず