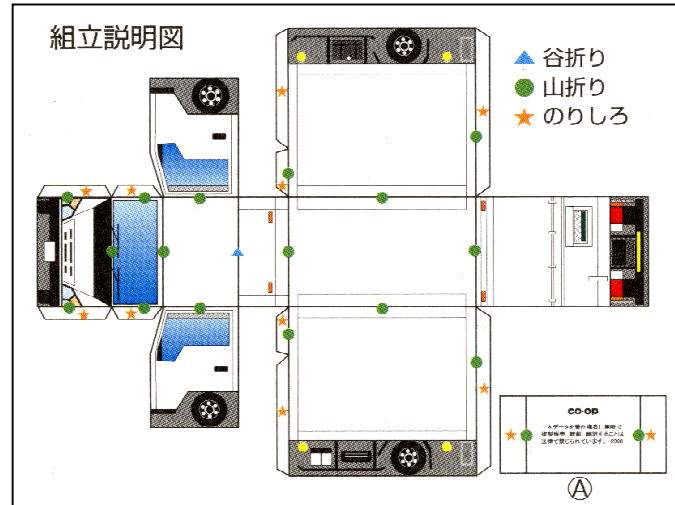
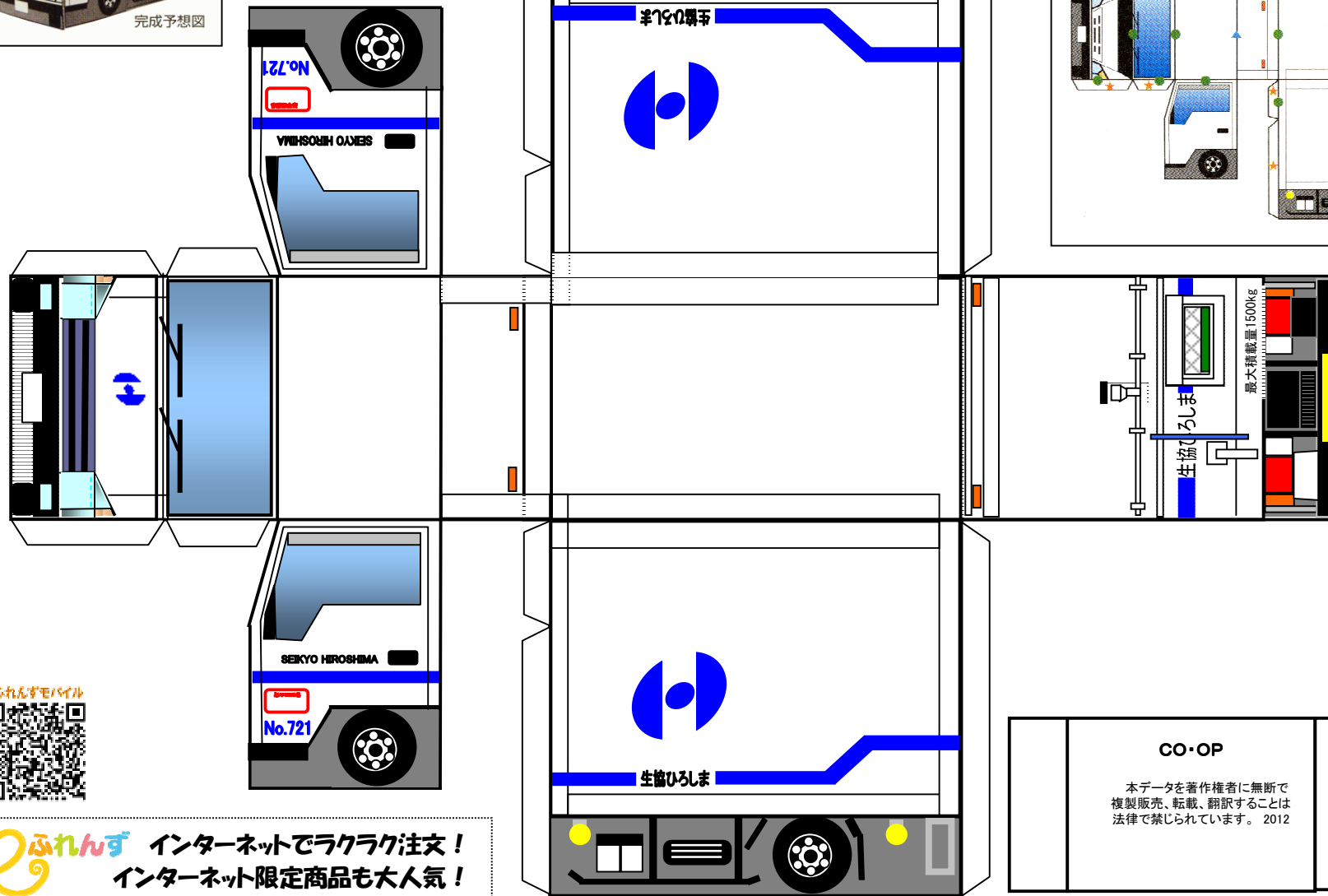


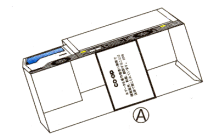


生協ひろしま

配送車両 ペーパークラフト



- 作り方
用意するもの
カッター、ハサミ、定規
接着剤(木工用ボンドがオススメ)
- 1.太線に沿って切り抜く。
 - 2.●印は山折り、▲印は谷折り
 - 3.★印(のりしろ)に接着剤をつけて貼っていく。
 - 4.最後にAを底に貼ってできあがり。



CO-OP

本データを著作権者に無断で複製販売、転載、翻訳することは法律で禁じられています。2012

- ご注意
- ・カッターやハサミなど刃物の取り扱いには十分にご注意ください。
 - ・接着剤を使用する際は、室内の換気を十分に行ってください。
 - ・小さなお子様だけの組み立ての場合、保護者の方が付き添ってください。



えふれんず インターネットでラクラク注文!
インターネット限定商品も大人気!
<https://www.cws.coop/csnet/>
CSネット えふれんず